

listino pavimenti 2017

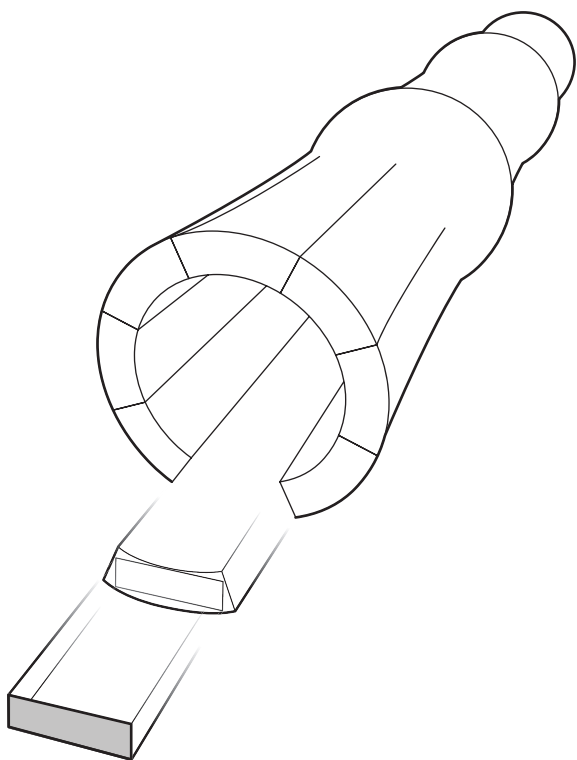
Aprile 2017



dal culmo di bambù alle lamelle

Dopo la raccolta, i culmi di bambù vengono sezionati longitudinalmente; la corteccia e la membrana interna vengono rimosse.

Le strisce hanno naturalmente un colore giallo chiaro (natural), ma possono essere vaporizzate per ottenere un colore marrone chiaro (caramel) o trattate termicamente per ottenere un colore marrone scuro (chocolate).



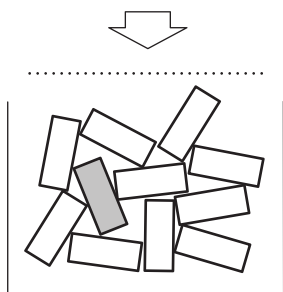
orizzontale (OR)

Le strisce sono poste orizzontalmente ed incollate insieme per creare uno stile dalle linee ampie dove i caratteristici nodi del bambù sono chiaramente visibili.



verticale (VE)

Le strisce sono poste verticalmente ed incollate insieme per creare uno stile a linee sottili dove il nodo del bambù è meno visibile.



extra duro

Nel listino, le versioni density[®], sono indicate con il simbolo del martello.

density[®] (D)

Le strisce sono compresse ed incollate ad alta pressione, al fine di creare un aspetto elegante e con venature irregolari. Il risultato è un pavimento ad alta densità che è persino più duro della miglior specie di legno tropicale.

density[®] effetto legno (D)

Versioni density[®] prodotte con un effetto legno unico e in rilievo. Pavimentazioni lavorate con appositi rulli con lo scopo di ottenere diverse venature.

density[®] taglio sega (D)

Versioni density[®] realizzate con effetto taglio sega in rilievo.

Dynamic Collection PUREBAMBOO

MOSO Purebamboo è interamente realizzato in bambù massiccio, ottenuto pressando le strisce di bambù orizzontalmente (versione a nodo largo), verticalmente (versione a nodo stretto) o mediante compressione delle fibre (versione ad alta densità density). Questa pavimentazione rappresenta un'ottima soluzione nei casi in cui sia necessario un pavimento economico ma con alte performance. Purebamboo è stato il primo pavimento in bambù realizzato. Tutti gli altri pavimenti in bambù derivano da questa versione classica.

Informazioni prodotto:

Strato di usura: nodo largo apx. 5mm; nodo stretto apx. 6mm; density apx. 3mm

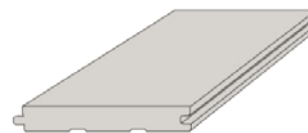
Costruzione: nodo largo: 3 strati; nodo stretto: 1 strato; density: 1 strato

Incastro: M/F

Installazione: completamente incollato al sottofondo / flottante* verificare le condizioni

Riscaldamento a pavimento: solo completamente incollato

Manutenzione: BONA maintenance box



Tipologia: density* (alta densità)	
Colore: natural	
Finitura: verniciato Treffert 80 gr/mq	codice : BF-DS110
Bisellatura: micro bisellatura (4 lati)	
Dimensioni: 915x96x12 mm	

Battiscopa abbinato	codice : BS-DT100-L
Bordo scala abbinato: non disponibile	
Dati confezione: 24 pcs - 2,108mq - ca.20kg	
Dati pallet: 32 ctns - 67,46mq - ca.640kg	



Tipologia: density* (alta densità)	
Colore: caramel	
Finitura: verniciato Treffert 80 gr/mq	codice : BF-DS160
Bisellatura: micro bisellatura (4 lati)	
Dimensioni: 915x96x12 mm	

Battiscopa abbinato	codice : BS-DT150-L
Bordo scala abbinato: non disponibile	
Dati confezione: 24 pcs - 2,108mq - ca.20kg	
Dati pallet: 32 ctns - 67,46mq - ca.640kg	



Tipologia: verticale (nodo stretto)	
Colore: natural	
Finitura: verniciato BONA UV	codice : BF-LA610
Bisellatura: micro bisellatura (4 lati)	
Dimensioni: 960x96x15 mm	

Battiscopa abbinato	codice : BS-H200-L
Bordo scala abbinato	codice : BN-SP309
Finitura: grezzo*	codice : BF-LA510
Bisellatura: senza bisellatura	

Battiscopa abbinato	codice : BS-H200
Bordo scala abbinato	codice : BN-SP300
Dati confezione: 24 pcs - 2,212mq - ca.22kg	
Dati pallet: 39 ctns - 86,27mq - ca.900kg	



* versione grezza disponibile su ordinazione

Tipologia: verticale (nodo stretto)	
Colore: caramel	
Finitura: verniciato BONA UV	codice : BF-LA660
Bisellatura: micro bisellatura (4 lati)	
Dimensioni: 960x96x15 mm	

Battiscopa abbinato	codice : BS-H250-L
Bordo scala abbinato	codice : BN-SP359
Finitura: grezzo*	codice : BF-LA560
Bisellatura: senza bisellatura	

Battiscopa abbinato	codice : BS-H250
Bordo scala abbinato	codice : BN-SP350
Dati confezione: 24 pcs - 2,212mq - ca.22kg	
Dati pallet: 39 ctns - 86,27mq - ca.900kg	



Dynamic Collection PUREBAMBOO

MOSO Purebamboo è interamente realizzato in bambù massiccio, ottenuto pressando le strisce di bambù orizzontalmente (versione a nodo largo), verticalmente (versione a nodo stretto) o mediante compressione delle fibre (versione ad alta densità density). Questa pavimentazione rappresenta un'ottima soluzione nei casi in cui sia necessario un pavimento economico ma con alte performance. Purebamboo è stato il primo pavimento in bambù realizzato. Tutti gli altri pavimenti in bambù derivano da questa versione classica.

Informazioni prodotto:

Strato di usura: nodo largo apx. 5mm; nodo stretto apx. 6mm; density apx. 3mm

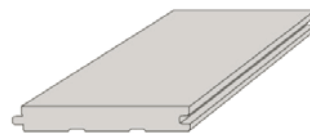
Costruzione: nodo largo: 3 strati; nodo stretto: 1 strato; density: 1 strato

Incastro: M/F

Installazione: completamente incollato al sottofondo / flottante* verificare le condizioni

Riscaldamento a pavimento: solo completamente incollato

Manutenzione: BONA maintenance box



Tipologia: orizzontale (nodo largo)	
Colore: natural	
Finitura: verniciato BONA UV	codice : BF-LA810
Bisellatura: micro bisellatura (4 lati)	
Dimensioni: 960x96x15 mm	
Battiscopa abbinato	codice : BS-H300-L
Bordo scala abbinato	codice : BN-PP309
Finitura: grezzo*	codice : BF-LA710
Bisellatura: senza bisellatura	
Battiscopa abbinato	codice : BS-H300
Bordo scala abbinato	codice : BN-PP300
Dati confezione: 24 pcs - 2,212mq - ca.22kg	
Dati pallet: 39 ctns - 86,27mq - ca.900kg	



* versione grezza disponibile su ordinazione

Tipologia: orizzontale (nodo largo)	
Colore: caramel	
Finitura: verniciato BONA UV	codice : BF-LA860
Bisellatura: micro bisellatura (4 lati)	
Dimensioni: 960x96x15 mm	
Battiscopa abbinato	codice : BS-H350-L
Bordo scala abbinato	codice : BN-PP359
Finitura: grezzo*	codice : BF-LA760
Bisellatura: senza bisellatura	
Battiscopa abbinato	codice : BS-H350
Bordo scala abbinato	codice : BN-PP350
Dati confezione: 24 pcs - 2,212mq - ca.22kg	
Dati pallet: 39 ctns - 86,27mq - ca.900kg	

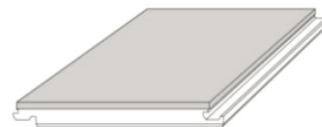


Dynamic Collection TOPBAMBOO


MOSO Topbambboo è costituito da uno strato superiore in bambù combinato con uno strato in HDF (High Density Fiber board) nel mezzo e un supporto in conifera. Questa costruzione rende il prodotto molto stabile, mentre il sistema Uniclic® rende più semplice l'installazione (non è necessaria la colla). Topbambboo è disponibile in un'ampia gamma di colori e finiture, comprese le versioni spazzolate e tinte.

Informazioni prodotto:


Strato di usura: 2,5 mm di bambù
Costruzione: 3 strati, HDF nel mezzo, supporto in pioppo
Incastro: UNICLIC®
Installazione: flottante/incollato
Riscaldamento a pavimento: solo completamente incollato




Tipologia: verticale (nodo stretto)	
Colore: caramel	
Finitura: verniciato Treffert	codice : BF-SW1151-L01
Bisellatura: micro bisellatura (4 lati)	
Dimensioni: 960x128x10 mm	
Battiscopa abbinato	codice : BS-H250-L
Bordo scala abbinato: non disponibile	
Dati confezione: 12 pcs - 1,475mq - ca.12kg	
Dati pallet: 56 ctns - 82,58mq - ca.675kg	




Tipologia: verticale (nodo stretto)	
Colore: caramel	
Finitura: spazzolato e verniciato Treffert	codice : BF-SW1151B-L01
Bisellatura: micro bisellatura (4 lati)	
Dimensioni: 960x128x10 mm	
Battiscopa abbinato	codice : BS-H250-L
Bordo scala abbinato: non disponibile	
Dati confezione: 12 pcs - 1,475mq - ca.12kg	
Dati pallet: 56 ctns - 82,58mq - ca.675kg	




Tipologia: verticale (nodo stretto)	
Colore: tinto WHITE	
Finitura: spazzolato e verniciato Treffert	codice : BF-SW1151B-L02
Bisellatura: micro bisellatura (4 lati)	
Dimensioni: 960x128x10 mm	
Battiscopa abbinato	codice : BS-H250-L02
Bordo scala abbinato: non disponibile	
Dati confezione: 12 pcs - 1,475mq - ca.12kg	
Dati pallet: 56 ctns - 82,58mq - ca.675kg	



Tipologia: verticale (nodo stretto)	
Colore: tinto TAUPE	
Finitura: spazzolato e verniciato Treffert	codice : BF-SW1151B-L05
Bisellatura: micro bisellatura (4 lati)	
Dimensioni: 960x128x10 mm	
Battiscopa abbinato	codice : BS-H250-L05
Bordo scala abbinato: non disponibile	
Dati confezione: 12 pcs - 1,475mq - ca.12kg	
Dati pallet: 56 ctns - 82,58mq - ca.675kg	



Tipologia: verticale (nodo stretto)	
Colore: tinto COLONIAL	
Finitura: spazzolato e verniciato Treffert	codice : BF-SW1151B-L06
Bisellatura: micro bisellatura (4 lati)	
Dimensioni: 960x128x10 mm	
Battiscopa abbinato	codice : BS-H250-L06
Bordo scala abbinato: non disponibile	
Dati confezione: 12 pcs - 1,475mq - ca.12kg	
Dati pallet: 56 ctns - 82,58mq - ca.675kg	



Dynamic Collection TOPBAMBOO

MOSO Topbamboo è costituito da uno strato superiore in bambù combinato con uno strato in HDF (High Density Fiber board) nel mezzo e un supporto in conifera. Questa costruzione rende il prodotto molto stabile, mentre il sistema Uniclic® rende più semplice l'installazione (non è necessaria la colla). Topbamboo è disponibile in un'ampia gamma di colori e finiture, comprese le versioni spazzolate e tinte.

Informazioni prodotto:

Strato di usura: 2,5 mm di bambù
Costruzione: 3 strati, HDF nel mezzo, supporto in pioppo
Incastro: UNICLIC®
Installazione: flottante/incollato
Riscaldamento a pavimento: solo completamente incollato




Tipologia: density* (alta densità)	
Colore: natural	
Finitura: verniciato Treffert	codice : BF-SW1210-L01
Bisellatura: micro bisellatura (4 lati)	
Dimensioni: 920x125x10 mm	
Battiscopa abbinato	codice : BS-DT100-L
Bordo scala abbinato: non disponibile	
Dati confezione: 12 pcs - 1,38mq - ca.13kg	
Dati pallet: 56 ctns - 77,28mq - ca.725kg	




Tipologia: density* (alta densità)	
Colore: caramel	
Finitura: verniciato Treffert	codice : BF-SW1260-L01
Bisellatura: micro bisellatura (4 lati)	
Dimensioni: 920x125x10 mm	
Battiscopa abbinato	codice : BS-DT150-L
Bordo scala abbinato: non disponibile	
Dati confezione: 12 pcs - 1,38mq - ca.13kg	
Dati pallet: 56 ctns - 77,28mq - ca.725kg	



Tipologia: density* (alta densità)	
Colore: caramel	
Finitura: spazzolato e verniciato Treffert	codice : BF-SW1260B-L01
Bisellatura: micro bisellatura (4 lati)	
Dimensioni: 920x125x10 mm	
Battiscopa abbinato	codice : BS-DT150-L
Bordo scala abbinato: non disponibile	
Dati confezione: 12 pcs - 1,38mq - ca.13kg	
Dati pallet: 56 ctns - 77,28mq - ca.725kg	



Tipologia: density* (alta densità)	
Colore: tinto WHITE	
Finitura: spazzolato e verniciato Treffert	codice : BF-SW1260B-L02
Bisellatura: micro bisellatura (4 lati)	
Dimensioni: 920x125x10 mm	
Battiscopa abbinato: non disponibile	
Bordo scala abbinato: non disponibile	
Dati confezione: 12 pcs - 1,38mq - ca.13kg	
Dati pallet: 56 ctns - 77,28mq - ca.725kg	



Dynamic Collection **NOVITA' 2017**
TOPBAMBOO

MOSO Topbamboo è costituito da uno strato superiore in bambù combinato con uno strato in HDF (High Density Fiber board) nel mezzo e un supporto in conifera. Questa costruzione rende il prodotto molto stabile, mentre il sistema Uniclic® rende più semplice l'installazione (non è necessaria la colla). Topbamboo è disponibile in un'ampia gamma di colori e finiture, comprese le versioni spazzolate e tinte.

Informazioni prodotto:

Strato di usura: 2,5 mm di bambù
 Costruzione: 3 strati, HDF nel mezzo, supporto in pioppo
 Incastro: UNICLIC®
 Installazione: flottante/incollato
 Riscaldamento a pavimento: solo completamente incollato



Tipologia: Density® (alta densità)	
Colore: Antique WHITE	
Finitura: verniciato Treffert	codice : BF-SW1260A-L02
Bisellatura: micro bisellatura (4 lati)	
Dimensioni: 920x125x10 mm	
Battiscopa abbinato: non disponibile	
Bordo scala abbinato: non disponibile	
Dati confezione: 12 pcs - 1,38mq - ca.13kg	
Dati pallet: 56 ctns - 77,28mq - ca.725kg	



Tipologia: Density® (alta densità)	
Colore: Antique GREY	
Finitura: verniciato Treffert	codice : BF-SW1260A-L08
Bisellatura: micro bisellatura (4 lati)	
Dimensioni: 920x125x10 mm	
Battiscopa abbinato: non disponibile	
Bordo scala abbinato: non disponibile	
Dati confezione: 12 pcs - 1,38mq - ca.13kg	
Dati pallet: 56 ctns - 77,28mq - ca.725kg	

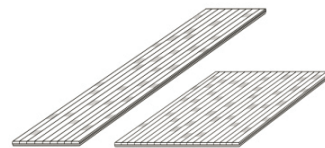


Dynamic Collection UNIBAMBOO

MOSO Unibamboo combina le virtù del tappeto con il fascino di un pavimento in bambù. In questo prodotto innovativo, sottili strisce di bambù (2 mm) vengono pressate su un supporto in latex, creando una pavimentazione flessibile, leggera, fonoassorbente ed economica, disponibile nel formato lista o piastrella e con un ampio assortimento di colori. Grazie al suo spessore limitato, è perfetto per l'installazione su pavimentazioni esistenti e quindi ideale per progetti di ristrutturazione.

Informazioni prodotto:

Strato di usura: 2 mm
 Costruzione: 2 mm di bambù + 1 mm di supporto in lattice
 Incastro: senza
 Installazione: completamente incollato al sottofondo
 Riscaldamento a pavimento: non possibile
 Manutenzione: BONA maintenance box




Formato doga

Tipologia: orizzontale (nodo largo)	
Colore: natural	
Finitura: verniciato BONA NATURALE	codice : FPNLD18-90-91
Bisellatura: micro bisellatura	
Dimensioni: 900x180x3 mm	
Battiscopa abbinato	codice : BS-H300-L
Bordo scala abbinato: non disponibile	
Dati confezione: 15 pcs - 2,43mq - ca.7kg	
Dati pallet: 70 ctns - 170,10mq - ca.500kg	



Tipologia: orizzontale (nodo largo)	
Colore: caramel	
Finitura: verniciato BONA NATURALE	codice : FPCLD18-90-91
Bisellatura: micro bisellatura	
Dimensioni: 900x180x3 mm	
Battiscopa abbinato	codice : BS-H350-L
Bordo scala abbinato: non disponibile	
Dati confezione: 15 pcs - 2,43mq - ca.7kg	
Dati pallet: 70 ctns - 170,10mq - ca.500kg	




Formato piastrella

Tipologia: orizzontale (nodo largo)	
Colore: natural*	
Finitura: verniciato BONA NATURALE	codice : TPNLD15-50-91
Bisellatura: micro bisellatura	
Dimensioni: 500x500x3 mm	
Battiscopa abbinato	codice : BS-H300-L
Bordo scala abbinato: non disponibile	
Dati confezione: 12 pcs - 3mq - ca.6,5kg	
Dati pallet: 40 ctns - 120mq - ca.300kg	



* materiale disponibile su ordinazione

Tipologia: orizzontale (nodo largo)	
Colore: caramel	
Finitura: verniciato BONA NATURALE	codice : TPCLD15-50-91
Bisellatura: micro bisellatura	
Dimensioni: 500x500x3 mm	
Battiscopa abbinato	codice : BS-H350-L
Bordo scala abbinato: non disponibile	
Dati confezione: 12 pcs - 3mq - ca.6,5kg	
Dati pallet: 40 ctns - 120mq - ca.300kg	




Dynamic Collection UNIBAMBOO

MOSO Unibamboo combina le virtù del tappeto con il fascino di un pavimento in bambù. In questo prodotto innovativo, sottili strisce di bambù (2 mm) vengono pressate su un supporto in latex, creando una pavimentazione flessibile, leggera, fonoassorbente ed economica, disponibile nel formato lista o piastrella e con un ampio assortimento di colori. Grazie al suo spessore limitato, è perfetto per l'installazione su pavimentazioni esistenti e quindi ideale per progetti di ristrutturazione.


Informazioni prodotto:

Strato di usura: 2 mm
Costruzione: 2 mm di bambù + 1 mm di supporto in lattice
Incastro: senza
Installazione: completamente incollato al sottofondo
Riscaldamento a pavimento: non possibile
Manutenzione: BONA maintenance box




Colori disponibili

Tipologia: orizzontale (nodo largo)	
Colore: tinto WHITE	
Finitura: verniciato BONA NATURALE	
Bisellatura: micro bisellatura	
Battiscopa abbinato	codice : BS-H250-L02
Bordo scala abbinato: non disponibile	
Dimensioni: 900x180x3 mm	codice : FPCLD18-90-92
Dimensioni: 500x500x3 mm	codice : TPCLD15-50-92




Tipologia: orizzontale (nodo largo)	
Colore: tinto BLACK	
Finitura: verniciato BONA NATURALE	
Bisellatura: micro bisellatura	
Battiscopa abbinato	codice : BS-H250-L03
Bordo scala abbinato: non disponibile	
Dimensioni: 900x180x3 mm	codice : FPCLD18-90-93
Dimensioni: 500x500x3 mm	codice : TPCLD15-50-93



Tipologia: orizzontale (nodo largo)	
Colore: tinto TAUPE	
Finitura: verniciato BONA NATURALE	
Bisellatura: micro bisellatura	
Battiscopa abbinato	codice : BS-H250-L05
Bordo scala abbinato: non disponibile	
Dimensioni: 900x180x3 mm	codice : FPCLD18-90-95
Dimensioni: 500x500x3 mm	codice : TPCLD15-50-95



Tipologia: orizzontale (nodo largo)	
Colore: tinto COLONIAL	
Finitura: verniciato BONA NATURALE	
Bisellatura: micro bisellatura	
Battiscopa abbinato	codice : BS-H250-L06
Bordo scala abbinato: non disponibile	
Dimensioni: 900x180x3 mm	codice : FPCLD18-90-96
Dimensioni: 500x500x3 mm	codice : TPCLD15-50-96



Colla per UNIBAMBOO


Prodotto: MAPEI Mapecryl	codice : glue-mapei
Applicazione: installazione UNIBAMBOO	
Contenuto: 16 Kg	

Dynamic Collection FLEXBAMBOO

Il prodotto MOSO Flexbamboo, nel formato rotolo, è realizzato unendo sottili strisce di bambù su un supporto in lattice. Questo speciale supporto, rende il calpestio molto confortevole. Flexbamboo ha eccellenti caratteristiche di assorbimento del suono ed un prezzo molto competitivo. Il prodotto è finito con un olio polimerizzato UV di alta qualità (Saicos®) ed è disponibile in 7 splendidi colori.

Informazioni prodotto:

Strato di usura: 2 mm
Costruzione: 2 mm di bambù + 1 mm di supporto in lattice
Incastro: senza
Installazione: completamente incollato al sottofondo
Riscaldamento a pavimento: non possibile




Formato rotolo

Tipologia: orizzontale (nodo largo)	
Colore: natural	
Finitura: olio SAICOS UV	codice : MPNL17-200-91
Bisellatura: micro bisellatura	
Dimensioni: 20000x2000x3 mm	
Battiscopa abbinato: non disponibile	
Bordo scala abbinato: non disponibile	
Dati confezione: rotolo da ca. 40 mq	



Tipologia: orizzontale (nodo largo)	
Colore: caramel	
Finitura: olio SAICOS UV	codice : MPCL17-200-91
Bisellatura: micro bisellatura	
Dimensioni: 20000x2000x3 mm	
Battiscopa abbinato: non disponibile	
Bordo scala abbinato: non disponibile	
Dati confezione: rotolo da ca. 40 mq	



Colori disponibili su richiesta


Tipologia: orizzontale (nodo largo)	
Colore: MISTY WHITE	
Finitura: olio SAICOS UV	codice : MPCL17-200-92
Dimensioni: 20000x2000x3 mm	
Bisellatura: micro bisellatura	




Tipologia: orizzontale (nodo largo)	
Colore: WALNUT	
Finitura: olio SAICOS UV	codice : MPCL17-200-94
Dimensioni: 20000x2000x3 mm	
Bisellatura: micro bisellatura	



Tipologia: orizzontale (nodo largo)	
Colore: SILVER GREY	
Finitura: olio SAICOS UV	codice : MPCL17-200-95
Dimensioni: 20000x2000x3 mm	
Bisellatura: micro bisellatura	



Tipologia: orizzontale (nodo largo)	
Colore: EBONY	
Finitura: olio SAICOS UV	codice : MPCL17-200-96
Dimensioni: 20000x2000x3 mm	
Bisellatura: micro bisellatura	



Tipologia: orizzontale (nodo largo)	
Colore: TAUPE GREY	
Finitura: olio SAICOS UV	codice : MPCL17-200-97
Dimensioni: 20000x2000x3 mm	
Bisellatura: micro bisellatura	



Eternal Collection SUPREME

MOSO Bamboo Supreme è composto da due strati di bambù, quello superiore con spessore di 4mm mentre lo strato di supporto è pressato trasversalmente. Lo spessore totale della pavimentazione è di 10mm, quindi relativamente sottile se paragonato agli altri pavimenti in legno. Tuttavia, come per ogni altro legno, la regola di base è: più è spesso, meno è stabile il legno (restringimento/rigonfiamento). Lo spessore complessivo di 10mm con uno strato di usura di 4mm è l'ideale connubio tra durata e stabilità offrendo quindi una perfetta soluzione per circostanze difficili, come installazioni su riscaldamento a pavimento e/o installazioni per aree ad alto traffico.

Informazioni prodotto:

Strato di usura: apx. 5 mm

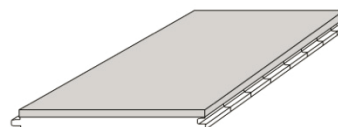
Costruzione: 2 strati 100% bambù

Incastro: M/F

Installazione: completamente incollato al sottofondo

Riscaldamento a pavimento: solo completamente incollato

Manutenzione: BONA maintenance box / WOCA maintenance box



Tipologia: density* (alta densità)	
Colore: natural	
Finitura: verniciato BONA NATURALE	codice : BF-DT409
Bisellatura: nano bisellatura (4 lati)	
Dimensioni: 920x96x10 mm	
Battiscopa abbinato	codice : BS-DT100-L
Bordo scala abbinato	codice : BN-DT319
Finitura: pre-oliato WOCA*	codice : BF-DT403
Battiscopa abbinato	codice : BS-DT100-L
Bordo scala abbinato: non disponibile	chiedere in azienda
Dati confezione: 24 pcs - 2,120mq - ca.17kg	
Dati pallet: 39 ctns - 82,68mq - ca.675kg	



* deve essere ritrattato ad olio dopo l'installazione

Tipologia: density* (alta densità)	
Colore: caramel	
Finitura: verniciato BONA NATURALE	codice : BF-DT459
Bisellatura: nano bisellatura (4 lati)	
Dimensioni: 920x96x10 mm	
Battiscopa abbinato	codice : BS-DT150-L
Bordo scala abbinato	codice : BN-DT369
Finitura: pre-oliato WOCA*	codice : BF-DT453
Battiscopa abbinato	codice : BS-DT150-L
Bordo scala abbinato: non disponibile	chiedere in azienda
Dati confezione: 24 pcs - 2,120mq - ca.17kg	
Dati pallet: 39 ctns - 82,68mq - ca.675kg	



* deve essere ritrattato ad olio dopo l'installazione

Tipologia: verticale (nodo stretto)	
Colore: natural	
Finitura: verniciato BONA 125 gr/mq	codice : BF-LA429
Bisellatura: senza bisellatura	
Dimensioni: 970x95x10 mm	
Battiscopa abbinato	codice : BS-H200-L
Bordo scala abbinato	codice : BN-SP319
Finitura: pre-oliato WOCA*	codice : BF-LA423
Battiscopa abbinato	codice : BS-H200-L
Bordo scala abbinato	codice : BN-SP310
Finitura: grezzo	codice : BF-LA421
Battiscopa abbinato	codice : BS-H200
Bordo scala abbinato	codice : BN-SP310
Dati confezione: 36 pcs - 3,317mq - ca.23kg	
Dati pallet: 30 ctns - 99,52mq - ca.700kg	



* deve essere ritrattato ad olio dopo l'installazione

Eternal Collection SUPREME

MOSO Bamboo Supreme è composto da due strati di bambù, quello superiore con spessore di 4mm mentre lo strato di supporto è pressato trasversalmente. Lo spessore totale della pavimentazione è di 10mm, quindi relativamente sottile se paragonato agli altri pavimenti in legno. Tuttavia, come per ogni altro legno, la regola di base è: più è spesso, meno è stabile il legno (restringimento/rigonfiamento). Lo spessore complessivo di 10mm con uno strato di usura di 4mm è l'ideale connubio tra durata e stabilità offrendo quindi una perfetta soluzione per circostanze difficili, come installazioni su riscaldamento a pavimento e/o installazioni per aree ad alto traffico.

Informazioni prodotto:

Strato di usura: apx. 5 mm

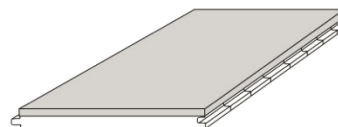
Costruzione: 2 strati 100% bambù

Incastro: M/F

Installazione: completamente incollato al sottofondo

Riscaldamento a pavimento: solo completamente incollato

Manutenzione: BONA maintenance box / WOCA maintenance box



Tipologia: verticale (nodo stretto)	
Colore: caramel	
Finitura: verniciato BONA 125 gr/mq	codice : BF-LA479
Bisellatura: senza bisellatura	
Dimensioni: 970x95x10 mm	

Battiscopa abbinato	codice : BS-H250-L
Bordo scala abbinato	codice : BN-SP369
Finitura: pre-oliato WOCA*	codice : BF-LA473

Battiscopa abbinato	codice : BS-H250-L
Bordo scala abbinato	codice : BN-SP360
Finitura: grezzo	codice : BF-LA471

Battiscopa abbinato	codice : BS-H250
Bordo scala abbinato	codice : BN-SP360
Dati confezione: 36 pcs - 3,317mq - ca.23kg	
Dati pallet: 30 ctns - 99,52mq - ca.700kg	



* deve essere ritrattato ad olio dopo l'installazione

Tipologia: orizzontale (nodo largo)	
Colore: natural	
Finitura: verniciato BONA 125 gr/mq	codice : BF-LA409
Bisellatura: senza bisellatura	
Dimensioni: 970x95x10 mm	

Battiscopa abbinato	codice : BS-H300-L
Bordo scala abbinato	codice : BN-PP319
Finitura: pre-oliato WOCA*	codice : BF-LA403

Battiscopa abbinato	codice : BS-H300-L
Bordo scala abbinato	codice : BN-PP310
Finitura: grezzo	codice : BF-LA401

Battiscopa abbinato	codice : BS-H300
Bordo scala abbinato	codice : BN-PP310
Dati confezione: 36 pcs - 3,317mq - ca.23kg	
Dati pallet: 30 ctns - 99,52mq - ca.700kg	



* deve essere ritrattato ad olio dopo l'installazione

Tipologia: orizzontale (nodo largo)	
Colore: caramel	
Finitura: verniciato BONA 125 gr/mq	codice : BF-LA459
Bisellatura: senza bisellatura	
Dimensioni: 970x95x10 mm	

Battiscopa abbinato	codice : BS-H350-L
Bordo scala abbinato	codice : BN-PP369
Finitura: pre-oliato WOCA*	codice : BF-LA453

Battiscopa abbinato	codice : BS-H350-L
Bordo scala abbinato	codice : BN-PP360
Finitura: grezzo	codice : BF-LA451

Battiscopa abbinato	codice : BS-H350
Bordo scala abbinato	codice : BN-PP360
Dati confezione: 36 pcs - 3,317mq - ca.23kg	
Dati pallet: 30 ctns - 99,52mq - ca.700kg	



* deve essere ritrattato ad olio dopo l'installazione

Eternal Collection INDUSTRIALE

Le pavimentazioni MOSO Bamboo Industriale sono piccole tavole composte da strisce di bambù massiccio che creano la specifica immagine del pavimento industriale. Queste tavole sono formate da strisce fasciate insieme con un nastro (quindi nessun collante viene utilizzato nel prodotto stesso). L'installatore del pavimento, incolla le tavole sul sottofondo, le leviga per rimuovere il nastro che le fascia, riempie gli spazi ed infine finisce la superficie. Essendo composta da piccole strisce, questa pavimentazione è molto stabile e rappresenta la soluzione perfetta per ambientazioni con riscaldamento a pavimento. Questo pavimento ha lo strato d'usura più spesso di tutti i prodotti MOSO: fino a 15mm!

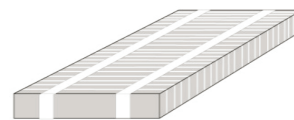
Informazioni prodotto:

Strato di usura: 10 o 15 mm (la versione density è disponibile solo in spessore 10 mm)

Costruzione: lamelle di bambù

Installazione: completamente incollato

Riscaldamento a pavimento: solo completamente incollato



Tipologia: verticale (nodo stretto)	
Colore: natural	
Finitura: grezzo	
Bisellatura: senza bisellatura	
Dimensioni: 280x140x10 mm	codice : BF-PR300
Dimensioni: 280x140x15 mm*	codice : BF-PR100
Battiscopa abbinato	codice : BS-H200
Bordo scala abbinato: non disponibile	*chiedere in azienda
Dati confezione: 96 pcs - 3,763mq - ca.26kg	*60 pcs-2,352mq-ca.26kg
Dati pallet: 32 ctns - 120,42mq - ca.850kg	*32 ctns-75,26mq-ca.850kg




Tipologia: verticale (nodo stretto)	
Colore: carmel	
Finitura: grezzo	
Bisellatura: senza bisellatura	
Dimensioni: 280x140x10 mm	codice MOSO: BF-PR350
Dimensioni: 280x140x15 mm*	codice MOSO: BF-PR150
Battiscopa abbinato	codice MOSO: BS-H250
Bordo scala abbinato: non disponibile	*chiedere in azienda
Dati confezione: 96 pcs - 3,763mq - ca.26kg	*60 pcs-2,352mq-ca.26kg
Dati pallet: 32 ctns - 120,42mq - ca.850kg	*32 ctns-75,26mq-ca.850kg




Tipologia: density* (alta densità)	
Colore: natural	
Finitura: grezzo	codice MOSO: BF-PR1000
Bisellatura: senza bisellatura	
Dimensioni: 300x200x10 mm	
Battiscopa abbinato	codice MOSO: BS-DT100-L
Bordo scala abbinato: non disponibile	*chiedere in azienda
Dati confezione: 32 pcs - 1,92mq - ca.20kg	
Dati pallet: 36 ctns - 69,12mq - ca.750kg	



Tipologia: density* (alta densità)	
Colore: caramel	
Finitura: grezzo	codice MOSO: BF-PR1050
Bisellatura: senza bisellatura	
Dimensioni: 300x200x10 mm	
Battiscopa abbinato	codice MOSO: BS-DT150-L
Bordo scala abbinato: non disponibile	*chiedere in azienda
Dati confezione: 32 pcs - 1,92mq - ca.20kg	
Dati pallet: 36 ctns - 69,12mq - ca.750kg	



Tipologia: density* (alta densità)	
Colore: chocolate (termotrattato)	
Finitura: grezzo	codice MOSO: BF-PR1060
Bisellatura: senza bisellatura	
Dimensioni: 300x200x10 mm	
Battiscopa abbinato: non disponibile	*chiedere in azienda
Bordo scala abbinato: non disponibile	*chiedere in azienda
Dati confezione: 32 pcs - 1,92mq - ca.20kg	
Dati pallet: 36 ctns - 69,12mq - ca.750kg	



Eternal Collection FOREST

MOSO Bamboo Forest è il più autentico pavimento in bambù del mercato. Per realizzare questo prodotto unico, viene appiattito il culmo di bambù mediante un processo speciale, al fine di ottenere lo strato superiore d'usura di una pavimentazione massiccia a tre strati di bambù. Il risultato è un pavimento molto robusto, caratterizzato dalla naturale bellezza e dall'originale aspetto della pianta di bambù. La superficie della pavimentazione è costituita dalla corteccia del culmo di bambù che è talmente dura e resistente all'usura da non necessitare alcun trattamento ad olio o vernice.

Informazioni prodotto:

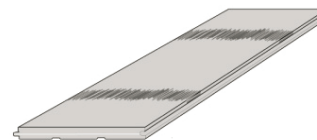
Strato di usura: apx. 6 mm

Costruzione: 3 strati 100% bambù


Incastro: M/F

Installazione: completamente incollato al sottofondo/flottante

Riscaldamento a pavimento: solo completamente incollato. Controllare le nostre condizioni



Tipologia: nodo su tutta la larghezza	
Colore: original bambù 100%	
Finitura: grezzo - finitura non necessaria	codice : BF-FBS400
Bisellatura: macro bisellatura	
Dimensioni: 1210x125x18 mm	
Battiscopa abbinato	codice : BS-FB100
Bordo scala abbinato	codice : BN-FB100
Dati confezione: 10 pcs - 1,513mq - ca.24kg	
Dati pallet: 40 ctns - 60,50mq - ca.1000kg	

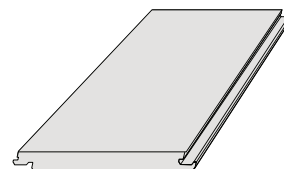


Grand Collection SOLIDA


MOSO® Bamboo Solida è una plancia di grandi dimensioni realizzata con un unico strato di bambù extra duro Density®. Grazie ad appositi trattamenti, la superficie della pavimentazione presenta alla vista e al tatto realistici effetti legno. Le plance sono dotate di incastro con sistema a click per facilitarne l'installazione.

Informazioni prodotto:

Strato di usura: apx. 4 mm (Density®)
 Costruzione: 1 strato 100% bambù Density®
 Incastro: click
 Installazione: flottante/completamente incollato al sottofondo
 Riscaldamento a pavimento: solo completamente incollato
 Manutenzione: BONA maintenance box



Tipologia: density® (alta densità)	
Colore: natural	
Finitura: verniciato Treffert 80 gr/mq	codice : BF-DS210
Bisellatura: micro bisellatura (4 lati)	
Dimensioni: 1850x137x14 mm	
Battiscopa abbinato	codice : BS-DT100-L
Bordo scala abbinato: non disponibile	
Dati confezione: 6 pcs - 1,52mq - ca. 21,29kg	
Dati pallet: 49 ctns - 74,53mq - ca. 1043kg	




Tipologia: density® (alta densità)	
Colore: caramel	
Finitura: verniciato Treffert 80 gr/mq	codice : BF-DS260
Bisellatura: micro bisellatura (4 lati)	
Dimensioni: 1850x137x14 mm	
Battiscopa abbinato	codice : BS-DT150-L
Bordo scala abbinato: non disponibile	
Dati confezione: 6 pcs - 1,52mq - ca. 21,29kg	
Dati pallet: 49 ctns - 74,53mq - ca. 1043kg	



Tipologia: density® (alta densità)	taglio sega
Colore: marble white	
Finitura: verniciato Treffert 80 gr/mq	codice : BF-DS261C-L02
Bisellatura: micro bisellatura (4 lati)	
Dimensioni: 1850x135x14 mm	
Battiscopa abbinato: non disponibile	
Bordo scala abbinato: non disponibile	
Dati confezione: 6 pcs - 1,52mq - ca. 21,29kg	
Dati pallet: 49 ctns - 74,53mq - ca. 1043kg	



Tipologia: density® (alta densità)	taglio sega
Colore: topaz brown	
Finitura: verniciato Treffert 80 gr/mq	codice : BF-DS261C-L06
Bisellatura: micro bisellatura (4 lati)	
Dimensioni: 1850x135x14 mm	
Battiscopa abbinato: non disponibile	
Bordo scala abbinato: non disponibile	
Dati confezione: 6 pcs - 1,52mq - ca. 21,29kg	
Dati pallet: 49 ctns - 74,53mq - ca. 1043kg	

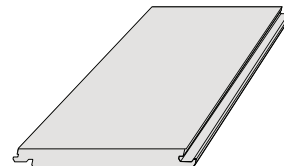


Grand Collection SOLIDA


MOSO® Bamboo Solida è una plancia di grandi dimensioni realizzata con un unico strato di bambù extra duro Density®. Grazie ad appositi trattamenti, la superficie della pavimentazione presenta alla vista e al tatto realistici effetti legno. Le plance sono dotate di incastro con sistema a click per facilitarne l'installazione.

Informazioni prodotto:

Strato di usura: apx. 4 mm (Density®)
 Costruzione: 1 strato 100% bambù Density®
 Incastro: click
 Installazione: flottante/completamente incollato al sottofondo
 Riscaldamento a pavimento: solo completamente incollato
 Manutenzione: BONA maintenance box




Tipologia: density® (alta densità)	effetto legno
Colore: granite grey	
Finitura: verniciato Treffert 80 gr/mq	codice : BF-DS261W-11
Bisellatura: micro bisellatura (4 lati)	
Dimensioni: 1830x135x14 mm	
Battiscopa abbinato: non disponibile	
Bordo scala abbinato: non disponibile	
Dati confezione: 6 pcs - 1,48mq - ca. 20,75kg	
Dati pallet: 49 ctns - 72,62mq - ca. 1016kg	



Tipologia: density® (alta densità)	effetto legno
Colore: quartz white	
Finitura: verniciato Treffert 80 gr/mq	codice : BF-DS261W-12
Bisellatura: micro bisellatura (4 lati)	
Dimensioni: 1830x135x14 mm	
Battiscopa abbinato: non disponibile	
Bordo scala abbinato: non disponibile	
Dati confezione: 6 pcs - 1,48mq - ca. 20,75kg	
Dati pallet: 49 ctns - 72,62mq - ca. 1016kg	



Tipologia: density® (alta densità)	effetto legno
Colore: onyx beige	
Finitura: verniciato Treffert 80 gr/mq	codice : BF-DS261W-13
Bisellatura: micro bisellatura (4 lati)	
Dimensioni: 1830x135x14 mm	
Battiscopa abbinato: non disponibile	
Bordo scala abbinato: non disponibile	
Dati confezione: 6 pcs - 1,48mq - ca. 20,75kg	
Dati pallet: 49 ctns - 72,62mq - ca. 1016kg	



Grand Collection ELITE

Le pavimentazioni MOSO Bamboo Elite sono tavole relativamente lunghe e larghe (rispetto agli altri pavimenti MOSO) composte da tre strati di bambù massiccio. Lo strato intermedio della linea Bamboo Elite è posto trasversalmente al fine di massimizzare la stabilità della tavola.

Informazioni prodotto:

Strato di usura: apx. 5 mm - apx. 3 mm density *

Costruzione: 3 strati 100% bambù

Incastro: M/F

Installazione: completamente incollato al sottofondo/flottante

Riscaldamento a pavimento: solo completamente incollato

Manutenzione: BONA maintenance box / WOCA maintenance box



Tipologia: density * (alta densità)	
Colore: natural	
Finitura: verniciato BONA NATURALE	codice : BF-DT301
Bisellatura: micro bisellatura (4 lati)	
Dimensioni: 1830x142x13 mm	
Battiscopa abbinato	codice : BS-DT100-L
Bordo scala abbinato	codice : BN-DT519
Finitura: pre-oliato WOCA*	codice : BF-DT303
Battiscopa abbinato	codice : BS-DT100-L
Bordo scala abbinato: non disponibile	chiedere in azienda
Dati confezione: 6 pcs - 1,559mq - ca.16kg	
Dati pallet: 50 ctns - 77,96mq - ca.800kg	



* deve essere ritrattato ad olio dopo l'installazione

Tipologia: density * (alta densità)	
Colore: caramel	
Finitura: verniciato BONA NATURALE	codice : BF-DT351
Bisellatura: micro bisellatura (4 lati)	
Dimensioni: 1830x142x13 mm	
Battiscopa abbinato	codice : BS-DT150-L
Bordo scala abbinato	codice : BN-DT569
Finitura: pre-oliato WOCA*	codice : BF-DT353
Battiscopa abbinato	codice : BS-DT150-L
Bordo scala abbinato: non disponibile	chiedere in azienda
Dati confezione: 6 pcs - 1,559mq - ca.16kg	
Dati pallet: 50 ctns - 77,96mq - ca.800kg	



* deve essere ritrattato ad olio dopo l'installazione

Tipologia: verticale (nodo stretto)	
Colore: natural	
Finitura: verniciato BONA	codice MOSO: BF-LA321
Bisellatura: micro bisellatura (4 lati)	
Dimensioni: 1960x159x15 mm	
Battiscopa abbinato	codice MOSO: BS-H200-L
Bordo scala abbinato	codice MOSO: BN-SP329
Finitura: grezzo*	codice MOSO: BF-LA320
Bisellatura: senza bisellatura	
Battiscopa abbinato	codice MOSO: BS-H200
Bordo scala abbinato	codice MOSO: BN-SP320
Dati confezione: 8 pcs - 2,493mq - ca.26kg	
Dati pallet: 42 ctns - 104,71mq - ca.1100kg	



* versione grezza disponibile su ordinazione

Grand Collection ELITE

Le pavimentazioni MOSO Bamboo Elite sono tavole relativamente lunghe e larghe (rispetto agli altri pavimenti MOSO) composte da tre strati di bambù massiccio. Lo strato intermedio della linea Bamboo Elite è posto trasversalmente al fine di massimizzare la stabilità della tavola.

Informazioni prodotto:

Strato di usura: apx. 5 mm - apx. 3 mm density

Costruzione: 3 strati 100% bambù

Incastro: M/F

Installazione: completamente incollato al sottofondo/flottante

Riscaldamento a pavimento: solo completamente incollato

Manutenzione: BONA maintenance box / WOCA maintenance box



Tipologia: verticale (nodo stretto)	
Colore: caramel	
Finitura: verniciato BONA	codice : BF-LA371
Bisellatura: micro bisellatura (4 lati)	
Dimensioni: 1960x159x15 mm	
Battiscopa abbinato	codice : BS-H250-L
Bordo scala abbinato	codice : BN-SP379
Finitura: grezzo*	codice : BF-LA370
Bisellatura: senza bisellatura	
Battiscopa abbinato	codice : BS-H250
Bordo scala abbinato	codice : BN-SP370
Dati confezione: 8 pcs - 2,493mq - ca.26kg	
Dati pallet: 42 ctns - 104,71mq - ca.1100kg	



Tipologia: orizzontale (nodo largo)	
Colore: natural	
Finitura: verniciato BONA	codice : BF-LA301
Bisellatura: micro bisellatura (4 lati)	
Dimensioni: 1960x159x15 mm	
Battiscopa abbinato	codice : BS-H300-L
Bordo scala abbinato	codice : BN-PP309
Finitura: grezzo*	codice : BF-LA300
Bisellatura: senza bisellatura	
Battiscopa abbinato	codice : BS-H300
Bordo scala abbinato	codice : BN-PP300
Dati confezione: 8 pcs - 2,493mq - ca.26kg	
Dati pallet: 42 ctns - 104,71mq - ca.1100kg	



* versione grezza disponibile su ordinazione

Tipologia: orizzontale (nodo largo)	
Colore: caramel	
Finitura: verniciato BONA	codice : BF-LA351
Bisellatura: micro bisellatura (4 lati)	
Dimensioni: 1960x159x15 mm	
Battiscopa abbinato	codice : BS-H350-L
Bordo scala abbinato	codice : BN-PP359
Finitura: grezzo*	codice : BF-LA350
Bisellatura: senza bisellatura	
Battiscopa abbinato	codice : BS-H350
Bordo scala abbinato	codice : BN-PP350
Dati confezione: 8 pcs - 2,493mq - ca.26kg	
Dati pallet: 42 ctns - 104,71mq - ca.1100kg	



Grand Collection NOBLE

Le pavimentazioni MOSO Bamboo Noble sono, insieme a MOSO Bamboo Plex, le tavole più grandi che MOSO può offrire. MOSO Bamboo Noble è un pavimento a tre strati con strato d'usura in bambù. Gli altri strati sono realizzati in conifera e quello intermedio è posto trasversalmente per massimizzare la stabilità della tavola. Oltre al normale incastro maschio/femmina, è disponibile anche l'incastro con sistema "click" che facilita l'installazione senza l'utilizzo di colle.

Informazioni prodotto:

Strato di usura: apx. 4 mm
 Costruzione: 3 strati - strato di usura in bambù, controbilanciatura in pino
 Incastro: UNICLIC® e M/F (versione density solo UNICLIC®)
 Installazione: completamente incollato al sottofondo/flottante
 Riscaldamento a pavimento: solo completamente incollato
 Manutenzione: BONA maintenance box / WOCA maintenance box



Tipologia: density* (alta densità)	
Colore: natural	
Finitura: verniciato BONA	codice : BF-SW200
Bisellatura: nano bisellatura	
Dimensioni: 1850x142x15 mm	
Battiscopa abbinato	codice : BS-DT100-L
Bordo scala abbinato: non disponibile	
Dati confezione: 8 pcs - 2,102mq - ca.25kg	
Dati pallet: 49 ctns - 102,98mq - ca.1200kg	



Tipologia: density* (alta densità)	
Colore: caramel	
Finitura: verniciato BONA	codice : BF-SW250
Bisellatura: nano bisellatura	
Dimensioni: 1850x142x15 mm	
Battiscopa abbinato	codice : BS-DT150-L
Bordo scala abbinato: non disponibile	
Dati confezione: 8 pcs - 2,102mq - ca.25kg	
Dati pallet: 49 ctns - 102,98mq - ca.1200kg	



Tipologia: verticale (nodo stretto)	
Colore: natural	
Finitura: verniciato BONA	codice : BF-SW420
Bisellatura: senza bisellatura	
Dimensioni: 2200x190x15 mm	
Battiscopa abbinato	codice : BS-H200-L
Bordo scala abbinato	codice MOSO: BN-SP329
Finitura: pre-oliato WOCA*	codice : BF-SW421
Battiscopa abbinato	codice : BS-H200-L
Bordo scala abbinato	codice MOSO: BN-SP320
Dati confezione: 8 pcs - 3,344mq - ca.26kg	
Dati pallet: 36 ctns - 120,38mq - ca.950kg	



* deve essere ritrattato ad olio dopo l'installazione

Tipologia: verticale (nodo stretto)	
Colore: caramel	
Finitura: verniciato BONA	codice : BF-SW470
Bisellatura: senza bisellatura	
Dimensioni: 2200x190x15 mm	
Battiscopa abbinato	codice : BS-H250-L
Bordo scala abbinato	codice : BN-SP379
Finitura: pre-oliato WOCA*	codice : BF-SW471
Battiscopa abbinato	codice : BS-H250-L
Bordo scala abbinato	codice : BN-SP370
Dati confezione: 8 pcs - 3,344mq - ca.26kg	
Dati pallet: 36 ctns - 120,38mq - ca.950kg	



* deve essere ritrattato ad olio dopo l'installazione

Grand Collection NOBLE

Le pavimentazioni MOSO Bamboo Noble sono, insieme a MOSO Bamboo Plex, le tavole più grandi che MOSO può offrire. MOSO Bamboo Noble è un pavimento a tre strati con strato d'usura in bambù. Gli altri strati sono realizzati in conifera e quello intermedio è posto trasversalmente per massimizzare la stabilità della tavola. Oltre al normale incastro maschio/femmina, è disponibile anche l'incastro con sistema "click" che facilita l'installazione senza l'utilizzo di colle.

Informazioni prodotto:

Strato di usura: apx. 4 mm

Costruzione: 3 strati - strato di usura in bambù, controbilanciatura in pino

Incastro: UNICLIC® e M/F (versione density solo UNICLIC®)


Installazione: completamente incollato al sottofondo/flottante

Riscaldamento a pavimento: solo completamente incollato

Manutenzione: BONA maintenance box / WOCA maintenance box



Tipologia: orizzontale (nodo largo)	
Colore: natural	
Finitura: verniciato BONA	codice : BF-SW320
Bisellatura: senza bisellatura	
Dimensioni: 2200x190x15 mm	
Battiscopa abbinato	codice : BS-H300-L
Bordo scala abbinato	codice : BN-PP309
Finitura: pre-oliato WOCA*	codice : BF-SW321
Battiscopa abbinato	codice : BS-H300-L
Bordo scala abbinato	codice : BN-PP300
Dati confezione: 8 pcs - 3,344mq - ca.26kg	
Dati pallet: 36 ctns - 120,38mq - ca.950kg	



* deve essere ritrattato ad olio dopo l'installazione

Tipologia: orizzontale (nodo largo)	
Colore: caramel	
Finitura: verniciato BONA	codice : BF-SW370
Bisellatura: senza bisellatura	
Dimensioni: 2200x190x15 mm	
Battiscopa abbinato	codice : BS-H350-L
Bordo scala abbinato	codice : BN-PP359
Finitura: pre-oliato WOCA*	codice : BF-SW371
Battiscopa abbinato	codice : BS-H350-L
Bordo scala abbinato	codice : BN-PP350
Dati confezione: 8 pcs - 3,344mq - ca.26kg	
Dati pallet: 36 ctns - 120,38mq - ca.950kg	



* deve essere ritrattato ad olio dopo l'installazione

Grand Collection PLEX

MOSO Bamboo Plex è un pavimento in tavole lunghe e larghe realizzato con uno strato d'usura in bambù da 4mm ed uno strato di multiplex da 15mm. Con questa costruzione, il pavimento risulta essere molto stabile e, grazie allo spessore dello strato d'usura, anche molto resistente. La bisellatura sulla lunghezza della tavola crea un bellissimo effetto ad assi sul pavimento.

Informazioni prodotto:

Strato di usura: apx. 4 mm - bisello apx. 2 mm

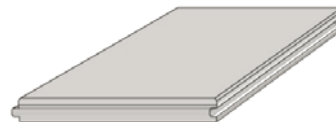
Costruzione: 2 strati - strato di usura in bambù, controbilanciatura in multiplex

Incastro: M/F

Installazione: completamente incollato al sottofondo/flottante

Riscaldamento a pavimento: solo completamente incollato

Manutenzione: WOCA maintenance box



Tipologia: density* (alta densità)	
Colore: natural	
Finitura: pre-oliato WOCA*	codice : BF-DT803
Bisellatura: macro bisellatura 2 lati	
Dimensioni: 1900x189x19 mm	
Battiscopa abbinato	codice : BS-DT100-L
Bordo scala abbinato: non disponibile	
Dati confezione: 5 pcs - 1,795mq - ca.24kg	
Dati pallet: 40 ctns - 71,80mq - ca.1000kg	



* deve essere ritrattato ad olio dopo l'installazione

Tipologia: density* (alta densità)	
Colore: caramel	
Finitura: pre-oliato WOCA*	codice : BF-DT853
Bisellatura: macro bisellatura 2 lati	
Dimensioni: 1900x189x19 mm	
Battiscopa abbinato	codice : BS-DT150-L
Bordo scala abbinato: non disponibile	
Dati confezione: 5 pcs - 1,795mq - ca.24kg	
Dati pallet: 40 ctns - 71,80mq - ca.1000kg	



* deve essere ritrattato ad olio dopo l'installazione

Accessori

MOSO offre un completo assortimento di accessori in bambù per conferire un sofisticato tocco di finitura al vostro pavimento MOSO.

Battiscopa massiccio

Natural	Caramel	Tipologia	Finitura	Dimensioni (mm)
bs-dt100-L	bs-dt150-L	Density *	verniciato	1830x68x15
bs-fb100		FOREST	grezzo	1200x60x18
bs-h200	bs-h250	nodo stretto	grezzo	2000x50x15
bs-h300	bs-h350	nodo largo	grezzo	2000x50x15
bs-h200-L	bs-h250-L	nodo stretto	verniciato	2000x50x15
bs-h200-**	bs-h250-**	nodo stretto	verniciato	2000x50x15
bs-h300-L	bs-h350-L	nodo largo	verniciato	2000x50x15



Installazione: avvitato al muro

Applicazione: utilizzabili per pavimenti flottanti e per pavimenti incollati al sottofondo

** colori compatibili con: COLONIAL (06), WHITE (02), TAUPE (05)

Packaging: per pezzo

Battiscopa impiallacciato

Natural	Caramel	Tipologia	Finitura	Dimensioni (mm)
bs-p40-22-nsfl	bs-p40-22-csfl	nodo stretto	verniciato	2500x40x22
bs-p45-22-nsfl	bs-p45-22-csfl	nodo stretto	verniciato	2500x45x22
bs-p60-15-nsfl	bs-p60-15-csfl	nodo stretto	verniciato	2500x60x15




Installazione: avvitato al muro

Applicazione: utilizzabili per pavimenti flottanti e per pavimenti incollati al sottofondo

Packaging: per pezzo

Battiscopa a lista

Natural	Caramel	Tipologia	Finitura	Dimensioni (mm)
bs-f100		nodo largo	grezzo	2000x25x5
bs-f200	bs-f250	nodo largo	verniciato	2000x25x5
	bs-f150-**	nodo largo	verniciato	2000x25x5
bs-fdt201	bs-fdt251	Density *	verniciato	1830x25x5



Installazione: inchiodato al pavimento


Applicazione: per pavimenti incollati al sottofondo

** sono disponibili colori per i pavimenti UNIBAMBOO e FLEXBAMBOO

Packaging: per pezzo

Bordo scala

Natural	Caramel	Tipologia	Finitura	Dimensioni (mm)
bn-fb100		FOREST	grezzo	1200x80x25/18
bn-pp310	bn-pp360	nodo largo	grezzo	2000x50x10/15
bn-sp310	bn-sp360	nodo stretto	grezzo	2000x50x10/15
bn-pp319	bn-pp369	nodo largo	verniciato	2000x50x10/15
bn-sp319	bn-sp369	nodo stretto	verniciato	2000x50x10/15
bn-pp300	bn-pp350	nodo largo	grezzo	2000x55x15/20
bn-sp300	bn-sp350	nodo stretto	grezzo	2000x55x15/20
bn-pp309	bn-pp359	nodo largo	verniciato	2000x55x15/20
bn-sp309	bn-sp359	nodo stretto	verniciato	2000x55x15/20
bn-sp320	bn-sp370	nodo stretto	grezzo	2000x55x15/20
bn-sp329	bn-sp379	nodo stretto	verniciato	2000x55x15/20
bn-dt319	bn-dt369	Density *	verniciato	1830x50x10/15
bn-dt519	bn-dt569	Density *	verniciato	1830x55x13/18



Installazione: completamente incollato al sottofondo

Applicazione: bordo scala

Packaging: per pezzo

Manutenzione

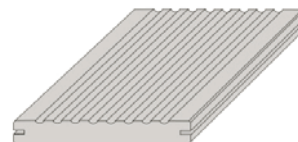
Codice prodotto	Descrizione	Contenuto
pf-bonabox	Maintenance box	1 Ltr BONA CLEANER + mop + pad
pf-bona-refresh	Polish	1 Ltr BONA REFRESHER
pf-bona-clean	Cleaner	1 Ltr BONA CLEANER
pf-wocabox	Maintenance box	1 Ltr Maint. Oil/Woodcleaner/Natural Soap+vapo.
oil-woca-002	Maintenance oil	1 Ltr WOCA Maintenance oil
oil-woca-003	Maintenance oil	2,5 Ltr WOCA Maintenance oil
rm-xx	Ripara graffi	ripara graffi per i pavimenti colorati

Outdoor Collection X-treme


MOSO Bamboo X-treme è una tavola massiccia ad alta densità, ricavata dalla compressione di strisce di bambù. Bamboo X-treme è utilizzabile per applicazioni da esterno, specialmente come decking. Uno speciale e brevettato processo di termotrattamento, assicura a Bamboo X-treme la più alta classe possibile di durabilità secondo le norme EU e ne aumenta la densità rendendolo molto duro. Lo speciale profilo dei lati, offre la possibilità di scegliere tra la superficie piatta o quella scanalata, consentendo una rapida installazione con i fissaggi MOSO. Come ogni specie di legno tropicale, esposto alle differenti condizioni climatiche, Bamboo X-treme tenderà gradualmente ad ingrigire assumendo un bellissimo aspetto naturale.

Informazioni prodotto:

Superfici: unico prodotto 2 lati - liscio e scanalato
 Costruzione: 100 % bambù Density * thermo (prodotto BREVETTATO)
 Incastro di testa : M/F
 Installazione: avvitato o con clips
 Manutenzione: condizioni di manutenzione riportate sul catalogo X-treme



Tipologia: density® thermo (alta densità)	
Colore: chocolate	
Finitura: grezzo	codice : BO-DTHT170G
Superficie: lato liscio e lato scanalato	
Dimensioni: 1850x137x20 mm	
Magatello sottostruttura	codice : BO-SB150
Profilo verticale abbinato	codice : BO-DTHT162
Dati tavola: 0,253 mq - 5,5 Kg cad	
Dati pallet: 192 pcs - 48,66mq - ca.1100kg	

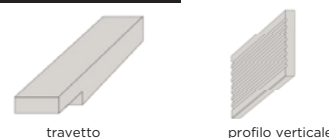


Accessori X-treme

Travetti per sottostruttura e profilo verticale

Codice prodotto	Descrizione	Dimens. (mm)
BO-DTHT162	Magatello per sottostruttura Profilo verticale* - M/F di testa	2440x70x40 1850x137x20

Packaging: per pezzo
 * profilo grezzo senza fresata laterale - lato liscio e lato scanalato



Clips e viti

Codice prodotto	Descrizione	Compatibilità
clip-screwbox03	Clips in acciaio inox + vite *	spessore 20 mm

Packaging: box da 90 pezzi per installare circa 4,5 mq
 * vite in acciaio inox 4,5x30 mm Black
 In ogni confezione è presente 1 Torx (quadrato)



Manutenzione X-treme

Codice prodotto	Descrizione	Unità di vendita
wax-bx01	Cera protezione per teste X-treme	250 ml*
oil-woca011	WOCA Terrace oil "Teak"	2,5 Ltr**
cleaner-woca-01	WOCA cleaner	2,5 Ltr
broom-01	Scopa setole al carburo di Silicio	Pezzo
disk-01	Disco al carburo di silicio 16"	Pezzo

* resa: 400 teste per 250 ml
 ** resa: approx. 15 mq ogni litro

